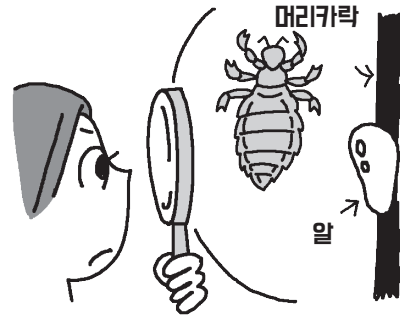



머릿니에 대한 공지 안내

머릿니는 조기 발견이 중요합니다. 머릿니 알은 비듬처럼 하얀 덩어리로 확인할 수 있습니다. 머릿니는 매일 몇 개씩 알을 낳고, 그것이 부화하여 애벌레에서 성충이 되어 점점 늘어납니다. 따라서 자녀의 두발을 매일 관찰하여 조기에 발견하고 제거하는 것이 중요합니다. 또한, 머릿니로 인한 출석정지 등은 없으나 가능한 한 조기에 치료와 대응하여 주시기 바랍니다.

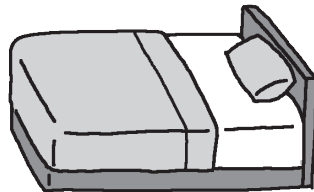


머릿니는 어떻게 옮는가?


모자, 머리끈, 목도리, 빗, 의류 등의 대여에 의한 감염.



베개커버, 시트, 침대, 이불 등 침구류 공용에 의한 감염.



단체로 낮잠이나 놀이 중에, 머리카락이나 머리가 닿는 것에 의한 감염.



버스나 전철의 등받이 등을 통한 감염.



머리를 가까이 대고 게임등을 함께 하는 것에 의한 감염.



씨름(스모) 등 아이들끼리 머리가 맞닿는 놀이에 의한 감염.




머릿니를 예방하는 방법은?

모자, 머리끈, 목도리, 빗, 의류 등의 대여는 하지 않는다.



모자, 머리끈, 목도리, 빗, 의류 등의 대여는 하지 않는다.



평소 매일 샴푸를 하고 헤어드라이어로 잘 말린다.




머리를 잘 빗는다.



수영장에서는 수영모자를 쓰고 들어간다.



매일 아이의 두발을 체크한다.



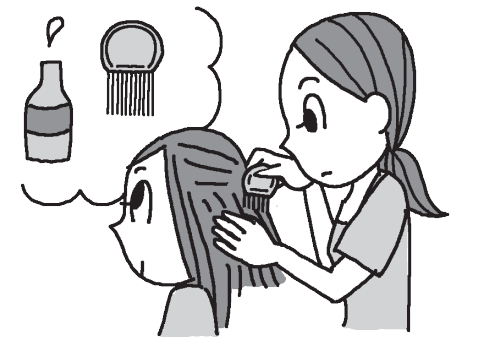
POINT!

감염 후 옷, 수건, 시트 등의 세탁은 60° C 이상의 뜨거운 물에 5 분 이상 담가둔 후 세탁하여 주시기 바랍니다. 그러면 이는 성충에서 알까지 사멸합니다.

겨울철은, 뜨거운 물의 온도가 바로 내려가므로 주의해 주세요.



머릿니가 발견되었을 때에는 구제약과 참빗을 사용하여 구제합니다.



가족 간에 전파됩니다. 가족 내에서 동시에 구제하는 것이 포인트입니다.